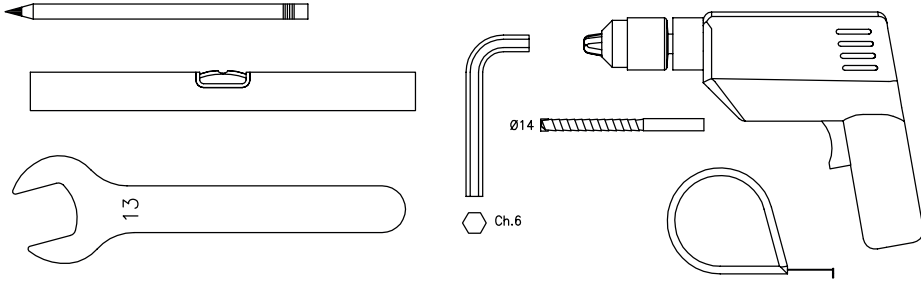


HERRAMIENTAS NECESARIAS
REQUIRED TOOLS
OUTILS NECESSAIRES
الأدوات اللازمة



MANTENIMIENTO DE PRODUCTO

Un adecuado mantenimiento y conservación mantiene la calidad estética y funcionalidad durante un largo periodo de tiempo. Para limpiar el producto y las deposiciones calcáreas, se debe utilizar una solución de agua templada y vinagre o jabón líquido neutro disuelto en agua, y después secar con un paño suave. No deben utilizarse productos que contengan sustancias abrasivas a base de ácidos (como amoníaco, desinfectantes o detergentes) por pérdida de garantía.

PRODUCT CARE AND MAINTENANCE

Appropriate care and recurring maintenance preserve the quality and functionality of the product for long time. We suggest to clean it with a solution of lukewarm water and white vinegar or water and liquid soap and to dry it with a soft cloth in order to avoid limescale. It is not recommended to use detergents with abrasive or acid components (such as bleach, ammonia, acetone, common disinfectant and detergents) under penalty of loss of warranty.

SOIN ET ENTRETIEN DU PRODUIT

Le soin et l'entretien périodique du produit en maintiendront la qualité esthétique et la fonctionnalité au fil du temps. Afin d'éviter les dépôts de calcaire, nous recommandons de laver le produit avec une solution d'eau chaude vinaigrée ou avec du savon liquide dilué dans de l'eau et de l'essuyez ensuite avec un chiffon doux. Il est absolument déconseillé d'utiliser des produits contenant des abrasifs ou à base d'acide (eau de javel, ammoniac, acétone, désinfectants et détergents divers), leur utilisation entraîne l'invalidation de la garantie.


للحفظ على المنتج

فإن الرعاية المناسبة والصيانة الدورية للمنتج تضمن الحفاظ على جمال و جودة المنتج. لتجنب رواسب الجير، ننصح بغسيل المنتج بمحلول من الماء الدافئ والخل أو مع الصابون السائل المخفف في الماء، ثم تجفيفه بقطعة قماش ناعمة. ننصح بعدم استخدام المنتجات التي تحتوي على المواد الكاشطة أو الحمضيات (التبييض، الكلور، الأمونيا، الأسيتون، ومختلف المطهرات والمنظفات الصناعية) في حالة استخدام هذه المواد الشركة لن تتحمل أي مسؤولية والمنتج سيفقد الضمان.

creative
bath
SINCE
1880



MONOMANDO LAVABO ALTO EXENTO OH!
OH! FLOOR-MOUNTED WASHBASIN MIXER
MITIGEUR LAVABO COLONNETTE OH!
خلاط لحوض الحمام OH!



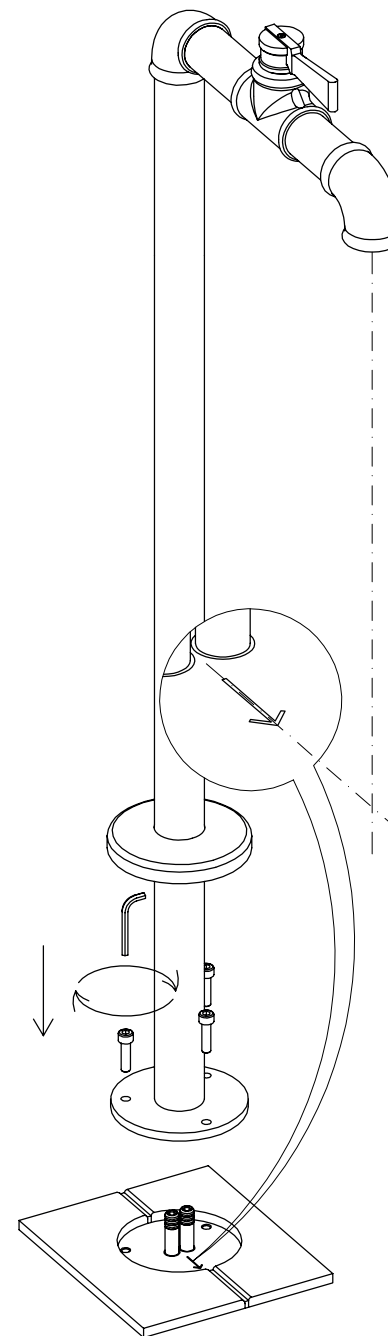
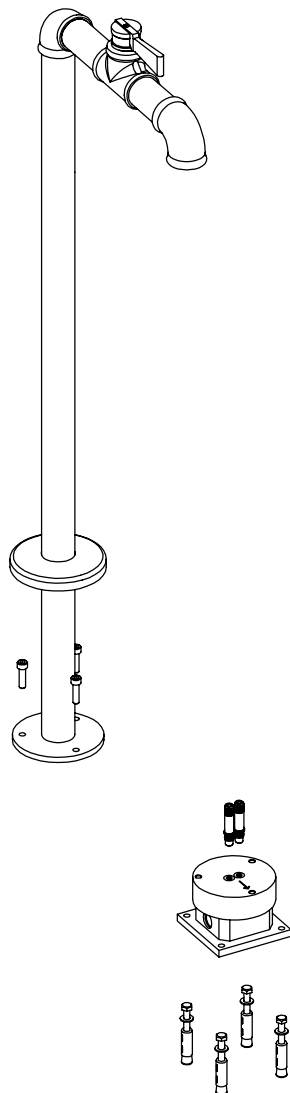
Manual de instalación

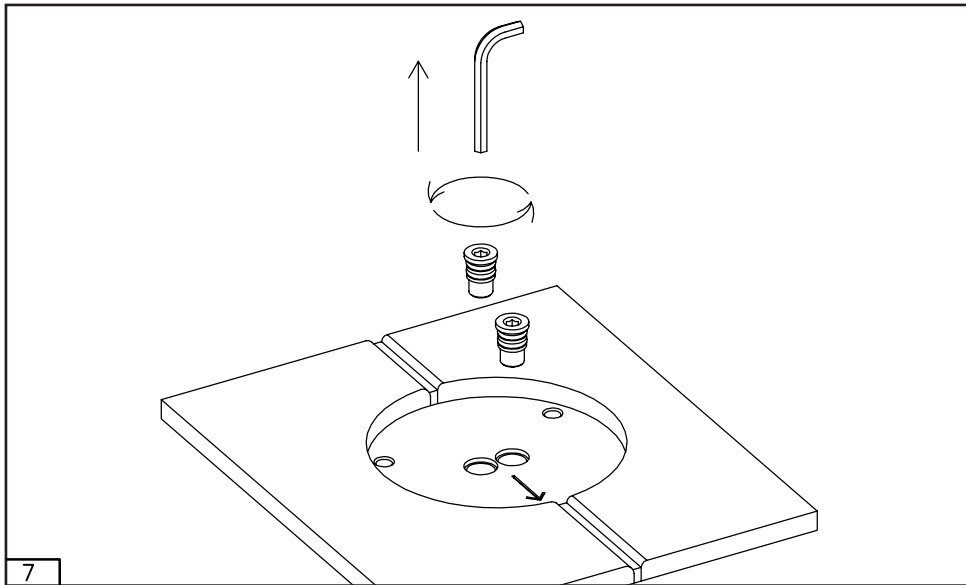
Installation instruction

Mode d'emploi

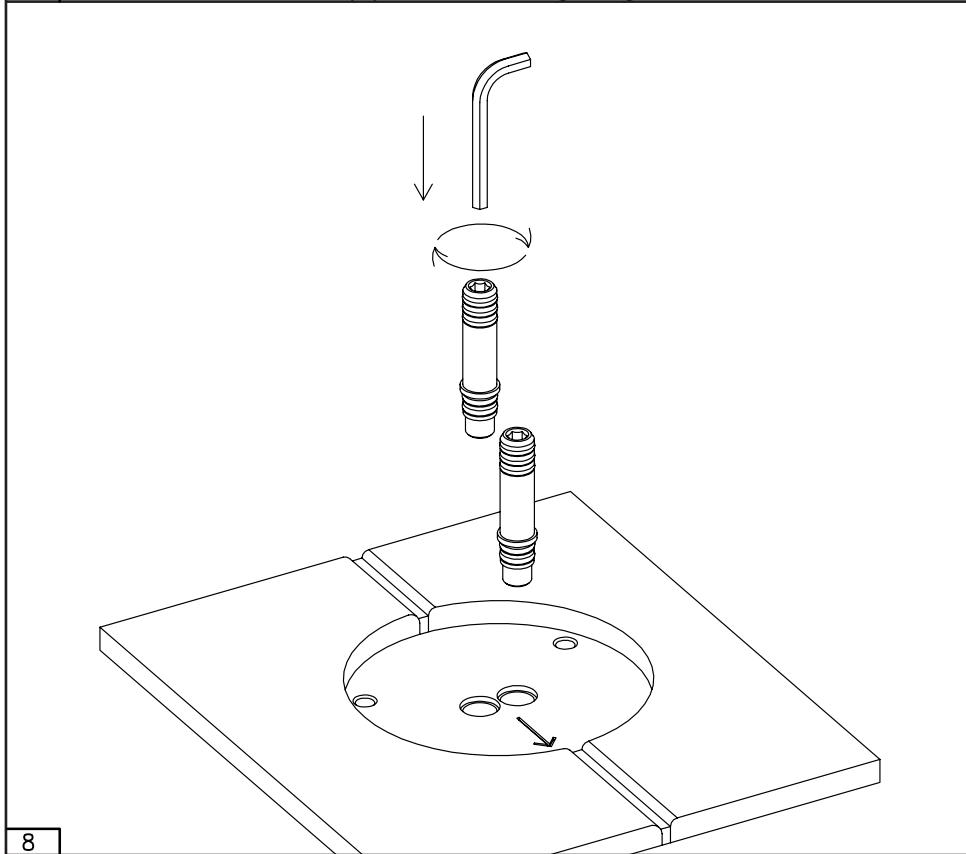
طريقة التركيب

LISTADO DE COMPONENTES
COMPONENTS LIST
LISTE DES COMPOSANTS
قائمة المكونات

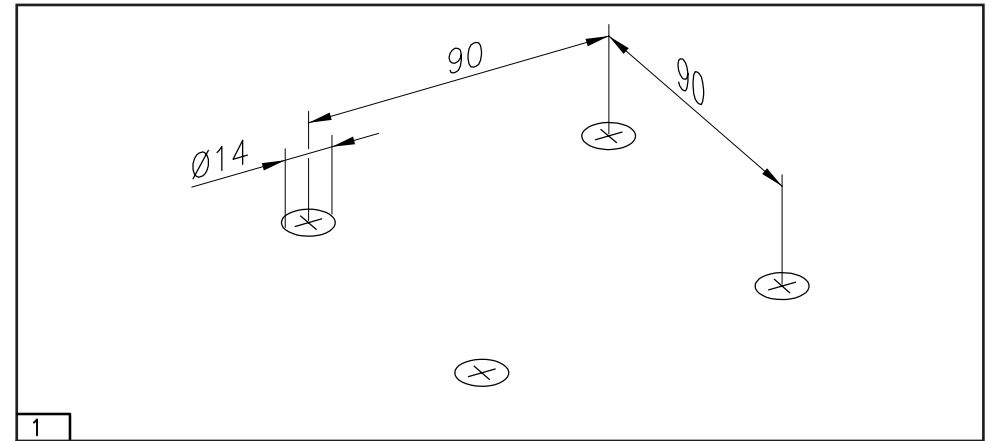




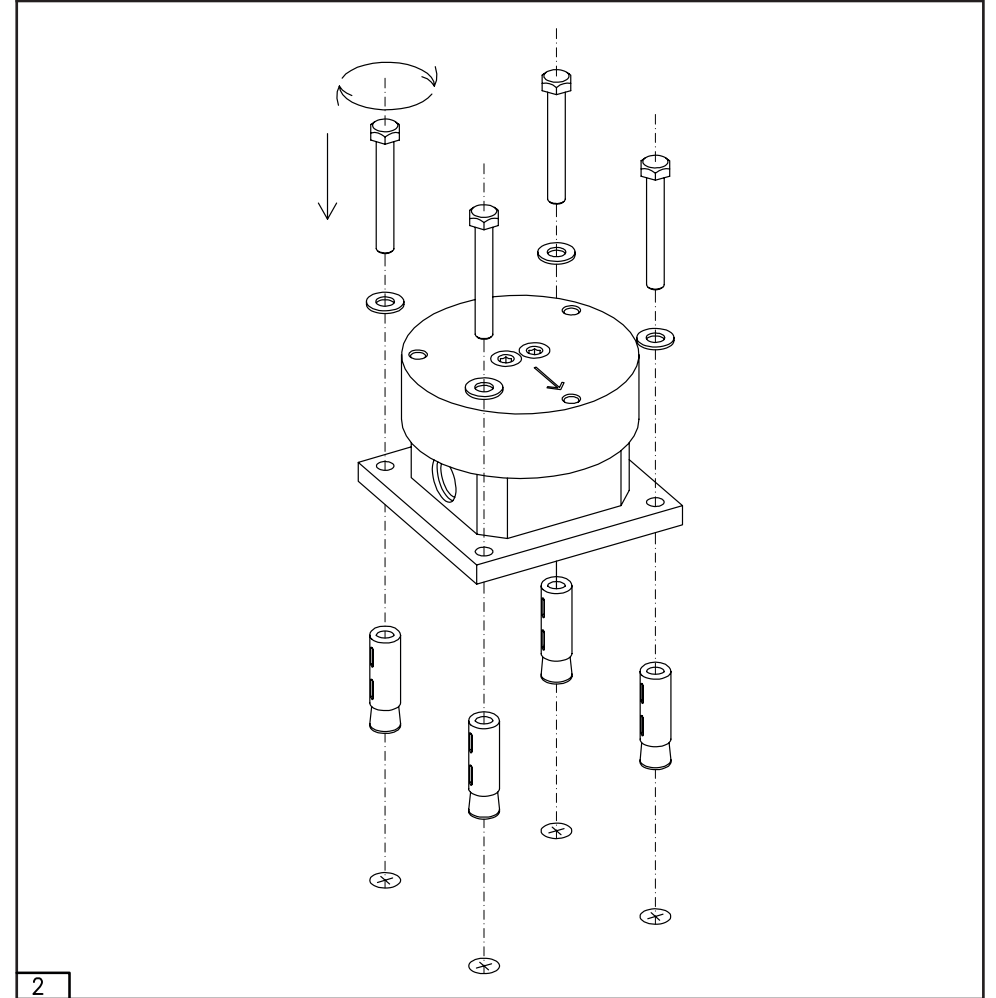
7



8



1



2

